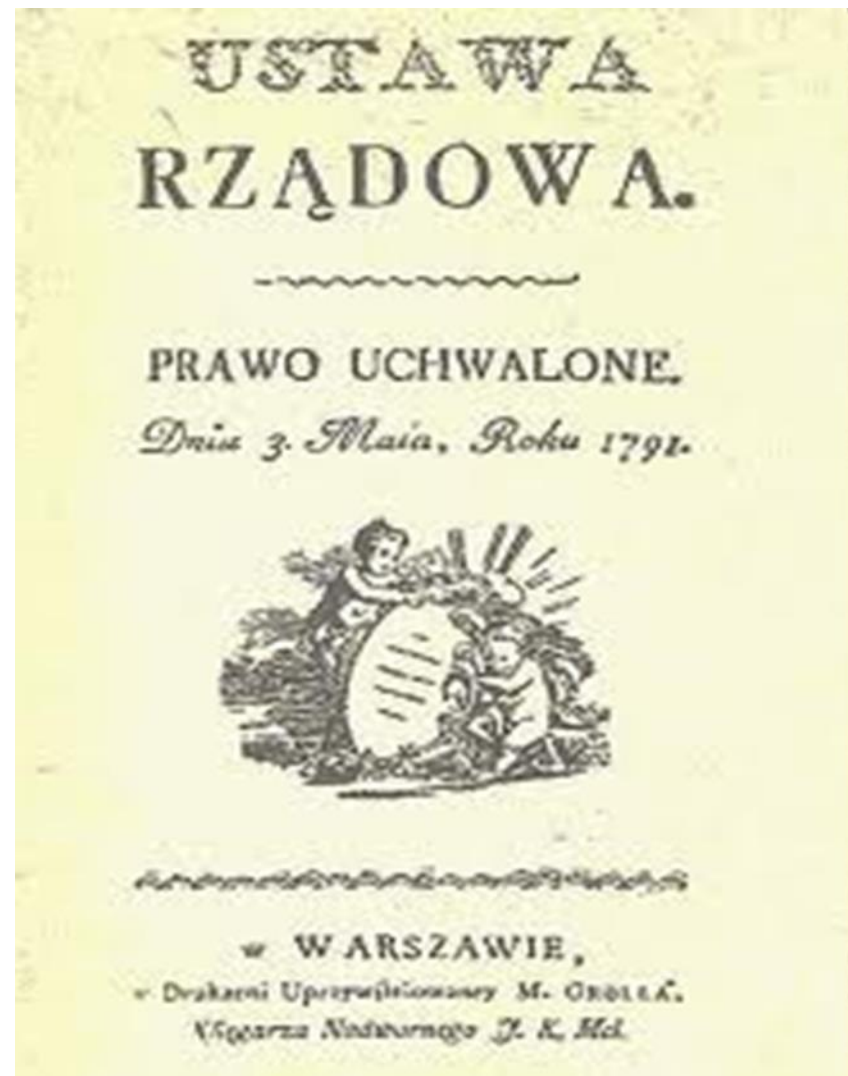


# Witaj Maj, Trzeci Maj!

Prezentacja skierowana do uczniów klas trzecich i klas starszych.

# KONSTYTUCJA 3 MAJA 1791r.



# Historia

Konstytucja 3 maja (właściwie Ustawa Rządowa z dnia 3 maja) – uchwalona 3 maja 1791 roku ustawa regulująca ustrój prawny Rzeczypospolitej Obojga Narodów. Powszechnie przyjmuje się, że Konstytucja 3 maja była pierwszą w Europie i drugą na świecie (po konstytucji amerykańskiej z 1787 r.) nowoczesną, spisaną konstytucją.



Konstytucja 3 maja została ustanowiona ustawą rządową przyjętą tego dnia przez sejm. Została zaprojektowana w celu zlikwidowania obecnych od dawna wad systemu politycznego Rzeczypospolitej Obojga Narodów i jej złotej wolności. Konstytucja wprowadziła polityczne zrównanie mieszczan i szlachty oraz stawiała chłopów pod ochroną państwa, w ten sposób łagodząc najgorsze nadużycia pańszczyzny. Konstytucja zniósła zgubne instytucje, takie jak *liberum veto*, które przed przyjęciem Konstytucji pozostawiało sejm na łasce każdego posła, który, jeśli zechciał – z własnej inicjatywy, lub przekupiony przez zagraniczne siły, albo magnatów – mógł unieważnić wszystkie podjęte przez sejm uchwały. Konstytucja 3 maja miała wyprzeć istniejącą anarchię, popieraną przez część krajowych magnatów, na rzecz monarchii konstytucyjnej. W tym samym czasie przetłumaczono Konstytucję na język litewski.





Przyjęcie Konstytucji 3 maja spowodowało wrogość sąsiadów Rzeczypospolitej Obojga Narodów. Podczas wojny w obronie konstytucji, Polska zdradzona przez swojego pruskiego sprzymierzeńca Fryderyka Wilhelma II została pokonana przez Imperium Rosyjskie Katarzyny Wielkiej, sprzymierzonej z konfederacją targowicką – spiskiem polskich magnatów przeciwnych reformom osłabiającym ich wpływ. Po utracie niepodległości w 1795 roku, przez 123 lata rozbiorów, przypominała o walce o niepodległość. Zdaniem dwóch współautorów, Ignacego Potockiego i Hugona Kołłątaja była "ostatnią wolą i testamentem gasnącej Ojczyzny".

# Postanowienia Konstytucji 3 maja

- **Religia:** Religia katolicka została utrzymana jako religia panująca a przejście na inne wyznanie miało być karane. Jednak zagwarantowano wolność wyznawcom innych religii i obrządków.
- **Szlachta ziemianie:** Potwierdzono prawa szlachty Zagwarantowano prawa własności, bezpieczeństwa, wolności Zobowiązano szlachtę do obrony Konstytucji i Rzeczypospolitej
- **Mieszczanie:** Zapewniono nietykalność osobistą (niemożliwość skazania bez wyroku sądowego)
- **Chłopi włościanie:** Chłopów otoczono opieką prawa i państwa. Zapewniono wolność osiedlania się i poruszania po kraju i za jego granice.
- **Rząd, czyli oznaczenie władz publicznych:** Wprowadzono trójpodział władzy. Rzeczpospolitą ogłoszono monarchią konstytucyjną.
- **Sejm:** Podzielono na dwie izby (poselską i senatorską) z kadencją 2 letnią. Zniesiono liberum weto konfederacje i wolną elekcję Posłowie i senatorowie mieli być gotowi do obrad w każdej chwili (tzw. Sejm Gotowy) Ustanowiono Sejm Konstytucyjny zwoływany co 25 lat mogący zmienić konstytucje.
- **Król i rząd:** Władza królewska miała być dziedziczna. W skład Straży Praw (rządu) wchodził król i pięciu ministrów. Ministrów powoływał król lecz zwolnić ich mógł jedynie Sejm. Król został głową Straży Praw. Król nie był odpowiedzialny prawnie ani konstytucyjnie ale jego decyzje wymagały akceptacji ministrów.




## Twórcy Konstytucji 3 maja



Stanisław August Poniatowski



Ignacy Potocki



Hugo Kołłątaj

## Twórcy Konstytucji 3 maja



J. Ursyn Niemcewicz



Stanisław Staszic



## Praca plastyczna symbole narodowe:




# Flaga

Do wykonania pracy plastycznej będzie Ci potrzebne:

Kartki formatu a4 (biała i czerwona), ostry ołówek, linijka, gumka, wykałaczki, klej, nożyczki.

1. Z białego papieru wycinamy prostokąt 2cm na 6cm. Zaznaczamy na nim podział w połowie czyli na wysokości 1cm. Z czerwonego wycinamy prostokąt tak na oko 1,5cm na 6,5cm; chodzi o to, by czerwony wystawał poza prostokąt biały, tak będzie łatwiej kleić.
2. Przyklejamy czerwony prostokąt do białego. Górna krawędź czerwonego ma się oczywiście znaleźć na połowie białego, tam gdzie zazaczyliśmy wysokość 1cm.
3. Odwracamy pracę i przycinamy tę część czerwonego prostokąta, który wystaje poza biały.
4. Składamy flagę wzdłuż krótszego boku. W samym zgięciu umieszczamy wykałaczkę, smarujemy klejem i sklejamy.
5. Flaga gotowa



## Godło

Do wykonania pracy plastycznej będzie Ci potrzebne:

Kartki formatu a4 (biała, czerwona i żółta/złota ) oraz klej.

1. Zaczynij od darcia białych kartek na małe kawałki. Te wydzieranki będą się prezentować jako pióra.
2. Wytnij z czerwonej kartki tło dla godła.
3. Przyklej białe kawałki papieru zgodnie z szablonem który znajduje się obok.
4. Na koniec wydrzyj koronę, dziób i pazury. Wszystkie te elementy przyklej na pięknego Orła Białego.



# Międzynarodowy Dzień Tańca (29.04).

Wysłuchaj mazurka „Witaj majowa jutrzeńko”.

1. <https://www.youtube.com/watch?v=cNlaOWFHFuk>

2. <https://www.youtube.com/watch?v=98Zmz40gnZo>

Spróbuj ułożyć choreografię taneczną do melodii mazurka. Nagraj jak tańczysz i pokaż rodzicom.



# Mój przyjaciel pies.

Mówi się, że są najlepszymi przyjaciółmi człowieka.

Jedne podają łapę, drugie gryzą nasze skarpetki,  
inne bronią nas w razie niebezpieczeństwa.

Uwielbiają długie spacery i towarzystwo ludzi.

Jest ponad 400 ras tych czworonogów.

Mowa oczywiście o naszych psach.

Rozwiąż działanie, a dowiesz się co to za rasa.

$5 \times 4 = \dots$



$23 - 9 = \dots$



$41 - 22 = \dots$



$16 + 17 = \dots$



$5 \times 6 = \dots$



$24 : 6 = \dots$



### Odpowiedzi

- 4 – cocker spaniel
- 14 - dalmatyńczyk
- 19 – jamnik
- 20 – owczarek niemiecki
- 30 – labrador
- 33 – nowofundland

## Niektóre psy bardzo pomagają człowiekowi



Pies służbowy - specjalnie wyszkolony pies do wykonywania zadań związanych z egzekwowaniem prawa lub zapewnieniem bezpieczeństwa fizycznego ludzi, będący na służbie w policji, wojsku, straży granicznej, straży pożarnej, służbie więziennej



Pies przewodnik - pies szkolony na przewodnika dla niewidomego lub niedowidzącego.



Pies ratownik - pies wyszkolony do realizacji zadań z dziedziny ratownictwa. Są psy ratownicze: lądowe, gruzowe, lawinowe, poszukiwacze i wodne.



Pies terapeuta - jest przede wszystkim asystentem terapeuty – osoby, która posiada odpowiednie przygotowanie do pracy z innymi ludźmi. Pies musi być uległy, cierpliwy i bezwzględnie posłuszny.

**Znajdź 3 różnice na obrazkach**





An aerial satellite-style view of the Earth's surface, showing the North Atlantic Ocean and parts of North America and Europe. A large, irregularly shaped region in the North Atlantic is highlighted in a bright red color. The rest of the Earth's surface is shown in natural colors: green for land and blue for water. The text is overlaid on the image.

# Prezentację wykonali:

**Monika Białobłocka**

**Adam Gronczewski**

**Dawid Wiśniewski**